

**strack** Patienten-  
und Pflegebedarf



DESIGN / BUILD / INNOVATE  
DISEÑAR / CONSTRUIR / INNOVAR

**GENERAL CATALOGUE**  
**CATÁLOGO GENERAL**

**2021**



## **DESIGN**

All products are designed at our factory in Pamplona for an approximate use of 30 years  
Our design guidelines are functionality, ergonomics, asepsis, a tasteful design

## **BUILD**

The components used are mainly manufactured in Spain, Germany, the UK  
We cooperate with a network of approximately 60 suppliers  
The components designed by Insausti technical office are manufactured in suppliers production plants  
All trolleys and accessories for medical specialities are assembled upon request at our factory in Pamplona

## **INNOVATE**

Insausti products are developed for health professionals who think long-term and wish to offer their patients an excellent human and technical service

## **DISEÑAR**

Todos los productos se diseñan en nuestra fábrica de Pamplona para un uso aproximado de 30 años  
Las pautas de diseño son funcionalidad, ergonomía, asepsia, cuidado de la estética

## **CONSTRUIR**

Los componentes utilizados se fabrican principalmente en España, Alemania, UK  
Colaboramos con una red de 60 proveedores aproximadamente  
Los componentes diseñados en la oficina técnica de Insausti se fabrican en las plantas de producción de los proveedores  
Todos los carros y los accesorios para especialidades médicas se ensamblan bajo pedido en nuestra fábrica de Pamplona

## **INNOVAR**

Los productos de Insausti se desarrollan para los profesionales de la salud que piensan a largo plazo, que desean ofrecer a los pacientes un servicio humano y técnico excelente

## INDEX ÍNDICE

<b>1 - TECHNICAL FEATURES CARACTERÍSTICAS TÉCNICAS</b>	<b>2</b>
<b>2 - MEDICAL TROLLEYS CARROS MÉDICOS</b>	
<b>MULTIFUNCTION MULTIFUNCIÓN</b>	
<b>SQS</b> _____	12
<b>300 SIMPLE</b> _____	16
<b>300 DOUBLE DOBLE</b> _____	20
<b>ANAESTHESIA ANESTESIA 300</b> _____	22
<b>MRI</b> _____	26
<b>DIFFICULT INTUBATION / ISOLATION INTUBACIÓN DIFÍCIL / AISLAMIENTO</b>	28
<b>PLASTER TROLLEY CARRO DE YESOS</b> _____	29
<b>EMERGENCY EMERGENCIA</b>	
<b>SQM</b> _____	30
<b>100 PAEDIATRIC PEDIÁTRICA</b> _____	32
<b>100 SIMPLE</b> _____	33
<b>TREATMENT CURAS</b>	
<b>SQM</b> _____	36
<b>100 SIMPLE</b> _____	38
<b>UNIT DOSE MEDICATION MEDICACIÓN UNIDOSIS 100</b> _____	42
<b>HOSPITAL PHARMACY FARMACIA HOSPITALARIA 600</b> _____	46
<b>TRANSPORT TRANSPORTE 600</b> _____	48
<b>STORAGE FURNITURE MOBILIARIO DE ALMACÉN 700</b> _____	52
<b>TRANSPORT TRANSPORTE 500</b> _____	54
<b>3 - BASIC TROLLEYS CARROS BÁSICOS</b>	
<b>SQUARE TROLLEYS CARROS CUADRADOS SQS</b> _____	56
<b>SIMPLE TROLLEYS CARROS SIMPLES 300</b> _____	57
<b>DOUBLE TROLLEYS CARROS DOBLES 300</b> _____	60
<b>LOW TROLLEYS CARROS BAJOS</b> _____	62
<b>MINI TROLLEYS CARROS MINI</b> _____	64
<b>SQUARE TROLLEYS CARROS CUADRADOS SQM</b> _____	65
<b>SIMPLE TROLLEYS CARROS SIMPLES 100</b> _____	66
<b>UNIT DOSE MEDICATION MEDICACIÓN UNIDOSIS</b> _____	68
<b>4 - ACCESSORIES ACCESORIOS</b> _____	<b>70</b>

**TECHNICAL FEATURES CARACTERÍSTICAS TÉCNICAS**

~~ISO~~

**SQUARE TROLLEY CARRO CUADRADO** **CE**

**480 x 480 mm**



Prepared for elevated accessories

Preparado para accesorios elevados

Monobloc structure of AISI-304 stainless steel

Estructura monobloque de acero inoxidable AISI-304

Ergonomic handle

Asa ergonómica

Total opening

Steel ball-bearing slides with retention system, 10 kg

Apertura total

Correderas de bolas de acero con sistema de retención, 10 kg



PE

Cap Tapón

PP

Front stop

It protects the slide against strong impacts when closing

Tope frontal

Protege la corredera contra fuertes impactos de cierre

Prepared for ref. 32R, 37R, 50, 51, 57

Preparado para ref. 32R, 37R, 50, 51, 57

**TECHNICAL FEATURES CARACTERÍSTICAS TÉCNICAS**

**SIMPLE TROLLEY CARRO SIMPLE** **CE**  
**DOUBLE TROLLEY CARRO DOBLE**

**ISO**  
**640 x 480 mm**  
**900 x 630 mm**



600 x 400 mm ISO drawers  
 Cajones ISO 600 x 400 mm



Prepared for elevated accessories  
 Preparado para accesorios elevados



Monobloc structure of AISI-304 stainless steel

Estructura monobloque de acero inoxidable AISI-304

Ergonomic handle  
 Asa ergonómica

Total opening  
 Steel ball-bearing slides with retention system, 20 kg

Apertura total  
 Correderas de bolas de acero con sistema de retención, 20 kg

Front stop  
 It protects the slide against strong impacts when closing


Top frontal  
 Protege la corredera contra fuertes impactos de cierre

Prepared for ref. 32L, 37L, 32NL, 37NL  
 Preparado para ref. 32L, 37L, 32NL, 37NL

**TECHNICAL FEATURES CARACTERÍSTICAS TÉCNICAS**

**SQUARE TROLLEY CARRO CUADRADO  
SQS, SQM**

~~ISO~~  
**480 x 480 mm**



**SQS**

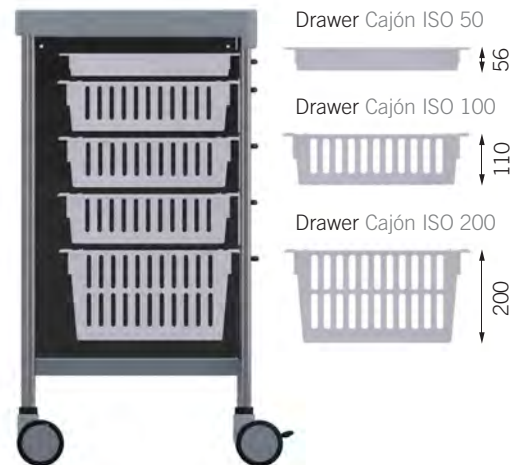



**SQM**



**SIMPLE TROLLEY CARRO SIMPLE  
MINI, LOW, 300, 100 SERIES SERIE**

**ISO**  
**640 x 480 mm**



## TECHNICAL FEATURES CARACTERÍSTICAS TÉCNICAS

ISO International Organization for Standardisation, ISO norm 3394  
600 x 400 mm ISO drawers. Standard, interchangeable with hospital ISO furniture

ISO Organización Internacional de Normalización, norma ISO 3394  
Cajones ISO 600 x 400 mm. Estándar, intercambiables con el mobiliario ISO del hospital

**MINI**



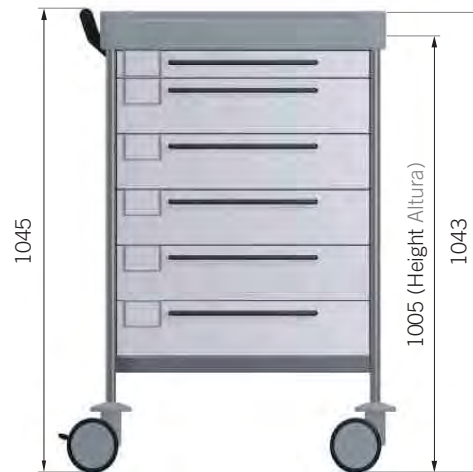
**LOW BAJO**




**300 SERIES SERIE**



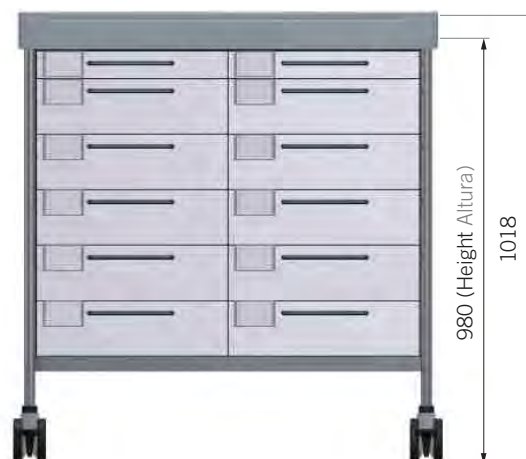
**100 SERIES SERIE**



**DOUBLE TROLLEY CARRO DOBLE**  
**300 SERIES SERIE**



**ISO**  
**900 x 630 mm**



**TECHNICAL FEATURES CARACTERÍSTICAS TÉCNICAS**

**STORAGE FURNITURE - STATIC TROLLEYS**  
**MOBILIARIO DE ALMACÉN - CARROS ESTÁTICOS**  
**700 SERIES SERIE**

**ISO**

**640 x 480 mm**



- Monobloc structure of AISI-304 stainless steel
- Phenolic doors
- Ø 100 mm wheels  
2 antistatic, 2 with brake at the front part
- Estructura monobloque de acero inoxidable AISI-304
- Puertas de fenólico
- Ruedas Ø 100 mm  
2 antiestáticas, 2 con freno parte frontal

**TRANSPORT - EXTENSIVE MOBILITY TROLLEYS**  
**TRANSPORTE - CARROS ALTA MOVILIDAD**  
**600 SERIES SERIE**




**ISO**

**640 x 480 mm**



- Monobloc structure of AISI-304 stainless steel
- Phenolic doors
- Vertical handles, both sides
- Ø 125 mm wheels  
2 antistatic, 2 with dual lock at the right side of the trolley
- Estructura monobloque de acero inoxidable AISI-304
- Puertas de fenólico
- Asas verticales, ambos lados
- Ruedas Ø 125 mm  
2 antiestáticas, 2 con doble bloqueo lado derecho del carro



-  Fixed wheel  
Rueda fija
-  Swivel wheel  
Rueda giratoria
-  Locked wheel  
Rueda bloqueada



## TECHNICAL FEATURES CARACTERÍSTICAS TÉCNICAS

### STATIC TROLLEYS SQS, 300 SERIES

- The work surface design allows you to move the trolley without needing the push handle
- Left side is available for mounting accessories
- Ø 100 mm wheels
- 2 antistatic, 2 with brake at the front part

### CARROS ESTÁTICOS SQS, SERIE 300

- El diseño de la superficie de trabajo permite manejar el carro sin necesidad de tirador
- El lado izquierdo queda libre para el montaje de accesorios
- Ruedas Ø 100 mm
- 2 antiestáticas, 2 con freno parte frontal

### EXTENSIVE MOBILITY TROLLEYS SQM, 100 SERIES

- Elevated push handle left side. Ergonomics, height 1045 mm
- Soft conduction, excellent mobility
- Bumpers for hits
- Ø 125 mm wheels
- 2 antistatic, 2 with brake at push handle side
- High-tech wheels specifically for hospitalization unit trolleys, steel ball-bearings

### CARROS ALTA MOVILIDAD SQM, SERIE 100

- Tirador elevado lado izquierdo. Ergonomía, altura 1045 mm
- Conducción muy suave, movilidad excelente
- Protectores paragolpes
- Ruedas Ø 125 mm
- 2 antiestáticas, 2 con freno lado tirador
- Ruedas de alta tecnología para uso específico en carros de unidad de hospitalización, rodamientos de bolas de acero



## **TECHNICAL FEATURES CARACTERÍSTICAS TÉCNICAS**

### **PE, PP**

Withstand disinfectants for the elimination of pathogens

Withstand 100% pure alcohol (not diluted), bleach, detergent, soap solutions, oils, polish, aqueous ammonia, chlorhexidine

Withstand constant cleaning protocols, they do not degrade

Resisten los desinfectantes para la eliminación de los agentes patógenos

Resisten alcohol puro 100% (sin diluir), lejía, detergente, soluciones jabonosas, aceites, grasas, amoníaco acuoso, clorhexidina

Resisten protocolos de limpieza constantes, no se degradan

### **PE, POLYETHYLENE WORK SURFACE SUPERFICIE DE TRABAJO DE POLIETILENO**

#### **SQUARE, SIMPLE, DOUBLE TROLLEYS CARROS CUADRADOS, SIMPLES, DOBLES**

Protection on all 4 sides

Protección en los 4 lados



### **PP, POLYPROPYLENE SQUARE DRAWERS CAJONES CUADRADOS DE POLIPROPILENO**

#### **SQUARE TROLLEYS CARROS CUADRADOS**

Drawers made in a single piece

Cajones fabricados en una única pieza



**TECHNICAL FEATURES CARACTERÍSTICAS TÉCNICAS**

**SQUARE TROLLEY CARRO CUADRADO**

Drawer colour Colores de cajón



**W** White Blanco



**B** Blue Azul



**R** Red Rojo

**SIMPLE TROLLEY / DOUBLE TROLLEY CARRO SIMPLE / CARRO DOBLE**

Front drawer colour Colores de frentes de cajón



**W** White Blanco



**B** Blue Azul



**F** Lilac Lila



**G** Green Verde



**Y** Yellow Amarillo



**R** Red Rojo

**700 / 600 SERIES SERIE**

Door colour

Colores de puertas



**DN** Light grey Gris claro



**DB** Blue Azul


## TECHNICAL FEATURES CARACTERÍSTICAS TÉCNICAS

### PERSONALIZATION ACCORDING TO MEDICAL AREA

### PERSONALIZACIÓN SEGÚN ÁREA MÉDICA

#### CARD HOLDER PORTATARJETAS

##### PATENTED PATENTADO



**HC**

#### WHITE CARDS TARJETAS BLANCAS

Plastic material

ISO norm 7810 identification card, international standard

Material plástico

Tarjeta de identificación norma ISO 7810, estándar internacional



**CW**

#### SIMPLE TROLLEY CARRO SIMPLE

Each drawer includes as standard one card holder and one white card

Cada cajón incluye de serie un portatarjetas y una tarjeta blanca

White cards for writing

One colour for each trolley and medical area

Tarjetas blancas para escritura

Un color por cada carro y área médica

White cards for writing

One colour to identify each drawer

Tarjetas blancas para escritura

Un color para identificar cada cajón

**INCLUDED INCLUIDAS**



**OPTIONAL OPCIONAL**

**INCLUDED INCLUIDAS**



**OPTIONAL OPCIONAL**

**TECHNICAL FEATURES CARACTERÍSTICAS TÉCNICAS**

**PERSONALIZATION ACCORDING TO MEDICAL AREA**

**PERSONALIZACIÓN SEGÚN ÁREA MÉDICA**

**COLOUR CARDS (optional) TARJETAS DE COLORES (opcional)**



**CR** Red Rojo



**CF** Lilac Lila



**CY** Yellow Amarillo



**CG** Green Verde



**CB** Blue Azul



**CP** Pink Rosa



**CO** Orange Naranja



**CN** Grey Gris

**DOUBLE TROLLEY CARRO DOBLE**

Each drawer includes as standard one card holder and one white card

Cada cajón incluye de serie un portatarjetas y una tarjeta blanca

White cards for writing

One colour to identify each drawer

Tarjetas blancas para escritura

Un color para identificar cada cajón

**INCLUDED INCLUDEDAS**



**OPTIONAL OPCIONAL**

**MULTIFUNCTION MULTIFUNCIÓN**  
**SQS CE**

~~ISO~~  
**480 x 480 mm**

ICU, CARDIOLOGY, TRAUMATOLOGY, DIAGNOSIS, DRESSING, INJECTIONS, OUTPATIENTS CLINICS

UCI, CARDIOLOGÍA, TRAUMATOLOGÍA, DIAGNÓSTICO, VENDAJES, EXTRACCIONES, CONSULTAS EXTERNAS

**STATIC TROLLEYS**

**CARROS ESTÁTICOS**



**Q024 W**  
SQ021 W.26LW(R1Q)

**CENTRAL SUPPORT**  
**SOPORTE CENTRAL**



**R1Q**

**BIN (Optional)**  
**CUBO (Opcional)**



**50 - 13 LITRES LITROS**  
**51 - 26 LITRES LITROS**

**MULTIFUNCTION MULTIFUNCIÓN**  
**SQS CE**

~~ISO~~  
**480 x 480 mm**

ICU, CARDIOLOGY, TRAUMATOLOGY, DIAGNOSIS, DRESSING, INJECTIONS, OUTPATIENTS CLINICS

UCI, CARDIOLOGÍA, TRAUMATOLOGÍA, DIAGNÓSTICO, VENDAJES, EXTRACCIONES, CONSULTAS EXTERNAS

**STATIC TROLLEYS**  
**CARROS ESTÁTICOS**

**CENTRAL SHELF**  
**ESTANTE CENTRAL**



**R2Q**

**CENTRAL SUPPORT**  
**SOPORTE CENTRAL**



**R1Q**



**Q068 B**  
 SQ061 B.26(R2Q.R1Q).33R.46.50



Contaminated waste on  
 right side  
 Desechos contaminados  
 en lado derecho

**MULTIFUNCTION MULTIFUNCIÓN**  
**SQS CE**

~~ISO~~

**480 x 480 mm**

**ICU, CARDIOLOGY, TRAUMATOLOGY, DIAGNOSIS, DRESSING, INJECTIONS, OUTPATIENTS CLINICS**

**UCI, CARDIOLOGÍA, TRAUMATOLOGÍA, DIAGNÓSTICO, VENDAJES, EXTRACCIONES, CONSULTAS EXTERNAS**

**STATIC TROLLEYS**

**CARROS ESTÁTICOS**



**3 GLOVE BOX HOLDER (Optional)**  
**SOPORTE 3 CAJAS DE GANTES**  
**(Optional)**



**46**

**BIN (Optional)**  
**CUBO (Opcional)**



**50 - 13 LITRES LITROS**  
**51 - 26 LITRES LITROS**

**Q092 W.(6)CP**  
**SQ061 W.26(RA5Q.A5.R1Q).30.33L.(6)CP**



**MULTIFUNCTION MULTIFUNCIÓN**  
**SQS CE**

~~ISO~~  
**480 x 480 mm**

**STATIC TROLLEYS**  
**CARROS ESTÁTICOS**



**Q025 W**  
 SQ022 W.32R



**Q027 B**  
 SQ021TXQ B.26M(R75QM)



**Q054 B**  
 SQ061 B.32R



**Q058 B**  
 SQ061 B.32R.46



**Q063 W**  
 SQ061 W.32L.33R.50



**Q064 W**  
 SQ061 W.26(RA4Q.A5).32L.33R.50



**Q072 B**  
 SQ061 B.30.32L



**Q077 W**  
 SQ061 W.26LW(R1Q).30.33L



**Q078 B**  
 SQ061 B.26(R2Q.R1Q).30.46

**MULTIFUNCTION MULTIFUNCIÓN**  
**300 SERIES SERIE** 

**ISO**  
**640 x 480 mm**

ICU, CARDIOLOGY, TRAUMATOLOGY, DIAGNOSIS, DRESSING, INJECTIONS, OUTPATIENTS CLINICS

UCI, CARDIOLOGÍA, TRAUMATOLOGÍA, DIAGNÓSTICO, VENDAJES, EXTRACCIONES, CONSULTAS EXTERNAS

**STATIC TROLLEYS**

**CARROS ESTÁTICOS**



**CENTRAL SHELF**  
**ESTANTE CENTRAL**



**R2**



Contaminated waste on  
right side

Desechos contaminados  
en lado derecho

**3132 W**  
365 W.26LW(R2).32L.33R.50

**MULTIFUNCTION MULTIFUNCIÓN**  
**300 SERIES SERIE** **CE**

**ISO**  
**640 x 480 mm**

ICU, CARDIOLOGY, TRAUMATOLOGY, DIAGNOSIS, DRESSING, INJECTIONS, OUTPATIENTS CLINICS

UCI, CARDIOLOGÍA, TRAUMATOLOGÍA, DIAGNÓSTICO, VENDAJES, EXTRACCIONES, CONSULTAS EXTERNAS

**STATIC TROLLEYS**

**CARROS ESTÁTICOS**



**CENTRAL SUPPORT**  
**SOPORTE CENTRAL**



**R1**

**3133 F**  
 365 F.26LW(R1).46.50

**MULTIFUNCTION MULTIFUNCIÓN**  
**300 SERIES SERIE** 

**ISO**  
**640 x 480 mm**

ICU, CARDIOLOGY, TRAUMATOLOGY, DIAGNOSIS, DRESSING, INJECTIONS, OUTPATIENTS CLINICS

UCI, CARDIOLOGÍA, TRAUMATOLOGÍA, DIAGNÓSTICO, VENDAJES, EXTRACCIONES, CONSULTAS EXTERNAS

**STATIC TROLLEYS**

CARROS ESTÁTICOS

**COMPUTER MEDICAL TROLLEY**

CARRO MÉDICO PARA ORDENADOR



**3180 Y**  
362M6TX Y.26M(R75M)

**VESA MONITOR SUPPORT**  
SOPORTE PARA MONITOR VESA



**26M(R75M)**

3 Positions, adjustable  
3 Posiciones, regulable

**CABLE LEAD THROUGH**  
PASACABLES



**KEYBOARD DRAWER**  
CAJÓN PARA TECLADO



**MULTIFUNCTION MULTIFUNCIÓN**  
**300 SERIES SERIE** **CE**

**ISO**  
**640 x 480 mm**

**STATIC TROLLEYS**  
**CARROS ESTÁTICOS**



**3102 B**  
 322 B.32R



**3170 Y**  
 321TX Y.26M(R75M)



**3174 G**  
 332TX G.26M(R75M)



**3129 W**  
 365 W.32R



**3127 F**  
 365 F.32R.46



**3131 W**  
 365 W.30.32L



**3137 B**  
 365 B.26LW(R1).32R.50



**3140 F**  
 365 F.26LW(R1).30.46.50



**3145 G**  
 365 G.26(RA5.A5.R1).32R

**MULTIFUNCTION MULTIFUNCIÓN**  
**300 SERIES SERIE** 

**ISO**  
**900 x 630 mm**

ICU, CARDIOLOGY, TRAUMATOLOGY, DIAGNOSIS, DRESSING, INJECTIONS, OUTPATIENTS CLINICS

UCI, CARDIOLOGÍA, TRAUMATOLOGÍA, DIAGNÓSTICO, VENDAJES, EXTRACCIONES, CONSULTAS EXTERNAS

**STATIC TROLLEYS**  
**CARROS ESTÁTICOS**



**3826 B**  
N365 B.26LW(R2N).32NR



**3800 G**  
N322 G.26LW(R1N)



**3818 F**  
N365 F.26LW(R1N)



**3830 Y**  
N365 Y.26(R2N.R1N)

**MULTIFUNCTION MULTIFUNCIÓN**  
**300 SERIES SERIE** 

**ISO**  
**900 x 630 mm**

ICU, CARDIOLOGY, TRAUMATOLOGY,  
 DIAGNOSIS, DRESSING, INJECTIONS,  
 OUTPATIENTS CLINICS

UCI, CARDIOLOGÍA, TRAUMATOLOGÍA,  
 DIAGNÓSTICO, VENDAJES, EXTRACCIONES,  
 CONSULTAS EXTERNAS

**STATIC TROLLEYS**  
**CARROS ESTÁTICOS**



**ANAESTHESIA ANESTESIA**

**3956 G**  
 N365 G.26(RA4N.A5.R2N).32NR



**3840 W**  
 N365 W.26(R7N.R7N).32NR



**3934 B**  
 N365 B.26(RA4N.A5).(2)32NR.33L



**3942 W**  
 N365 W.26(RA5N.A5.R1N)

**ANAESTHESIA ANESTESIA**  
**300 SERIES SERIE** **CE**

**ISO**  
**640 x 480 mm**

**EMERGENCY ROOM, OPERATING ROOM, REANIMATION AREA**  
**SERVICIO URGENCIAS, QUIRÓFANO, URPA**

**STATIC TROLLEYS**  
**CARROS ESTÁTICOS**

**CENTRAL SHELF**  
**ESTANTE CENTRAL**



**R2**  
For medication labels, syringe identification  
Para etiquetas de medicación, identificación de jeringuillas

**DIVIDER SET (Optional)**  
**CONJUNTO SEPARADORES (Opcional)**



**H5/16**

**3684 B**  
365 B.26(RA4.A5.R2).30.32L



**ANAESTHESIA ANESTESIA**  
**300 SERIES SERIE** 

**ISO**  
**640 x 480 mm**

**EMERGENCY ROOM, OPERATING ROOM, REANIMATION AREA**  
**SERVICIO URGENCIAS, QUIRÓFANO, URPA**

**STATIC TROLLEYS**  
**CARROS ESTÁTICOS**

**LAPTOP BASE**  
**BASE ORDENADOR PORTÁTIL**



**27EV**



**3611 G**  
365 G.26(RA4.A5).27EV.32R

**ANAESTHESIA ANESTESIA**  
**300 SERIES SERIE** 

**ISO**  
**640 x 480 mm**

**EMERGENCY ROOM, OPERATING ROOM, REANIMATION AREA**

**SERVICIO URGENCIAS, QUIRÓFANO, URPA**

**STATIC TROLLEYS**

**CARROS ESTÁTICOS**



**CENTRAL SUPPORT**  
**SOPORTE CENTRAL**



**R1**

**3 GLOVE BOX HOLDER (Optional)**  
**SOPORTE 3 CAJAS DE GUANTES**  
**(Opcional)**



**46**

**3680 Y**  
365 Y.26(RA5.A5.R1).30.33L

**ANAESTHESIA ANESTESIA**  
**300 SERIES SERIE** **CE**

**ISO**  
**640 x 480 mm**

**STATIC TROLLEYS**  
**CARROS ESTÁTICOS**



**3607 G**  
 365 G.26(RA4.A5).32R



**3650 G**  
 365 G.26(RA4.A5).30.(2)32L



**3609 Y**  
 365 Y.26(RA4.A5).(2)32R.33L



**3685 B**  
 365 B.26(RA4.A5.R2).30.(2)32L



**3687 B**  
 365 B.26(RA4.A5.R2).30.33L.44L



**3694 W**  
 362M6 W.26(RA4.A5.R2).30.32L



**3695 W**  
 362M6TX W.26M(R75M).30.(2)32L

**STATIC TROLLEYS**  
**CARROS ESTÁTICOS**

**ANAESTHESIA**  
**ANESTESIA**



3 Tesla



**3 GLOVE BOX HOLDER (Optional)**  
**SOPORTE 3 CAJAS DE GUANTES**  
**(Opcional)**



46

**BIN (Optional)**  
**CUBO (Opcional)**



**50 - 13 LITRES LITROS**  
**51 - 26 LITRES LITROS**

**3607MRI G**  
365MRI G.26(RA4.A5).32R

# MRI ROOM SALA DE RESONANCIA MAGNÉTICA MRI **CE**

Trolley manufactured with antimagnetic materials  
4 antistatic wheels with brake

Carro fabricado con materiales antimagnéticos  
4 ruedas con freno y antiestáticas

## STATIC TROLLEYS CARROS ESTÁTICOS



3 Tesla



706MRI OP.AST7.(2)60.(4)72.73

### MULTIFUNCTION MULTIFUNCIÓN



**Q054MRI B**  
SQ061MRI B.32R



**Q055MRI B**  
SQ065MRI B.32R



### EMERGENCY EMERGENCIA

**3232MRI R**  
365MRI R.12.14.(2)32R.36.41

### MULTIFUNCTION MULTIFUNCIÓN



**3102MRI B**  
322MRI B.32R



**3126MRI W**  
364MRI W.32R



**3129MRI W**  
365MRI W.32R

**DIFFICULT INTUBATION INTUBACIÓN DIFÍCIL**  
**300 SERIES SERIE** 

**ISO**  
**640 x 480 mm**



**3702 W**  
 364M6 W.12B.14.32R



**3708 W**  
 364M6 W.12B.14.26LW(R2).32R.36.44L

**SUCTION UNIT SUPPORT**  
 (Optional)  
**SOPORTE ASPIRADOR**  
 (Opcional)



**39R**

**ISOLATION AISLAMIENTO**  
**300 SERIES SERIE** 

**ISO**  
**640 x 480 mm**

Infection control

To store protective disposable material, clothes, caps, masks, gloves, hose

Control de infecciones

Para almacenar material desechable de protección, ropa, gorros, mascarillas, guantes, calzas



**3732 Y**  
 366M6 Y.46



**3738 Y**  
 366M6 Y.46.48L.51

**GOWN SUPPORT**  
 (Optional)  
**SOPORTE PARA BATAS**  
 (Opcional)



**41**

**PLASTER TROLLEY CARRO DE YESOS**  
**300 SERIES SERIE C E**

**ISO**  
**900 x 630 mm**

Stainless steel AISI-304 monobloc structure.

Polyethylene work surface, PE

**LXN** Stainless steel protection, resists contact with fiberglass bandages

Estructura monobloque de acero inoxidable AISI-304

Superficie de trabajo de polietileno, PE

**LXN** Protección de acero inoxidable, resiste el contacto de vendas con fibra de vidrio

**BANDAGE SHELF ROLLS**  
**ESTANTE ROLLOS VENDAS**

5 dividers, adjustable  
 5 separadores, regulables



**R12N**



**2 PLASTER-BASIN SUPPORT**  
**SOPORTE 2 CUBETAS YESO**

Two 9 litres basins, PP  
 Removable, supports on ref. 37NR

Dos cubetas de 9 litros, PP  
 Desmontable, apoya en ref. 37NR



**49RI**

**3890 W**  
 N322 W.LXN.26(R12N.R2N).37NR.49RI

**EMERGENCY EMERGENCIA**  
**SQM CE**

CLINICS, MEDICAL CENTERS

CLÍNICAS, CENTROS DE SALUD

EXTENSIVE MOBILITY TROLLEYS

CARROS ALTA MOVILIDAD

Defibrillator Desfibrilador **Bexen cardio**

~~ISO~~

480 x 480 mm



**Q260 R**  
SQ161 R.12.14.28.32R.34.36.40

**DIVIDERS (Optional)**  
**SEPARADORES (Opcional)**



**6 DMQ**

**SUCTION UNIT SUPPORT (Optional)**  
**SOPORTE ASPIRADOR (Opcional)**



**39R**



**EMERGENCY EMERGENCIA**  
**SQM CE**

~~ISO~~  
**480 x 480 mm**

**EXTENSIVE MOBILITY TROLLEYS**

**CARROS ALTA MOVILIDAD**

Security, manual locking  
 Numbered disposable seals  
 The seal guarantees that the trolley has been prepared and checked

Seguridad, bloqueo manual  
 Precintos desechables numerados  
 El precinto garantiza que el carro ha sido preparado y revisado



**Q200 R**  
 SQ021 R.AST.12B.14  
 Wheels Ruedas Ø 100 mm



**Q222 R**  
 SQ161 R.12.14.36.40



**Q272 B**  
 SQ161 B.12.14.34.36.40



**Q250 R**  
 SQ161 R.12.14.30.34.36.40



**Q299 R**  
 SQ161 R.12.14.28.32R.34.36.39R.40



**Q265 R**  
 SQ161 R.12.14.26(R7Q).32R.34.36.40



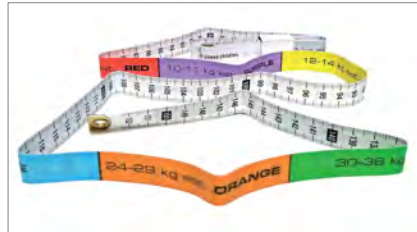
**Q224 R**  
 SQ161 R.12.14.26LW(R7Q).28EV.  
 32R.34.36.40

**BROSELOW PAEDIATRIC EMERGENCY  
EMERGENCIA PEDIÁTRICA BROSELOW  
100 SERIES SERIE **

**ISO**

**640 x 480 mm**

**BROSELOW PAEDIATRIC TAPE  
(Optional)  
CINTA PEDIÁTRICA BROSELOW  
(Opcional)**



**TBR**



600 x 400 mm ISO drawers  
**HBR** Broselow 9 colour card holder set  
Upper drawer without divider  
4 drawers divided into 2 equal parts  
Auxiliary lower drawer without divider  
Cajones ISO 600 x 400 mm  
**HBR** Conjunto portatarjetas 9 colores Broselow  
Cajón superior sin divisor  
4 cajones divididos en 2 partes iguales  
Cajón inferior auxiliar sin divisor



**1200 W**  
164M6 W.HBR.12B.14.36.40.(4)DS10



**1203 W**  
164M6 W.HBR.12B.14.28.34.36.40.(4)DS10

**EMERGENCY EMERGENCIA**  
**100 SERIES SERIE** 

**ISO**  
**640 x 480 mm**

**EXTENSIVE MOBILITY TROLLEYS**

**CARROS ALTA MOVILIDAD**

Security, manual locking  
 Numbered disposable seals  
 The seal guarantees that the trolley has been prepared and checked

Seguridad, bloqueo manual  
 Precintos desechables numerados  
 El precinto garantiza que el carro ha sido preparado y revisado



**1296 R**  
 165 R.12.14.28.32R.34.36.40

**DIVIDER SET (Optional)**  
**CONJUNTO SEPARADORES (Opcional)**



**H5/16**

**SUCTION UNIT SUPPORT (Optional)**  
**SOPORTE ASPIRADOR (Opcional)**



**39R**

**EMERGENCY EMERGENCIA**  
**100 SERIES SERIE** 

**ISO**

**640 x 480 mm**

**EXTENSIVE MOBILITY TROLLEYS**

**CARROS ALTA MOVILIDAD**

**DIVIDER SET (Optional)**

**CONJUNTO SEPARADORES (Opcional)**



**H5/16**



**1210 R**  
162M6 R.12.14.26(RA5.A5.R1).28EV.32R.34.36.40



**ROTATING ARM FOR DEFIBRILLATOR**  
**BRAZO GIRATORIO PARA DESFIBRILADOR**



**28EV**

**13 LITRES BIN (Optional)**  
**CUBO 13 LITROS (Opcional)**



**50**

**EMERGENCY EMERGENCIA**  
**100 SERIES SERIE** 

**ISO**  
**640 x 480 mm**



**1270 R**  
 165 R.12.14.28.36.40



**1272 B**  
 165 B.12.14.34.36.40



**1208 R**  
 162M6 R.12.14.28.32R.34.36.40



**1254 R**  
 165 R.12.14.32R.34.36.40.46



**1266 R**  
 165 R.12.14.28.34.36.40.44L



**1280 R**  
 165 R.12.14.30.34.36.40



**1299 R**  
 165 R.12.14.28.32R.34.36.39R.40



**1282 R**  
 165 R.12.14.26LW(R1).30.34.36.40



**1224 R**  
 165 R.12.14.26LW(R7).28EV.  
 32R.34.36.40

**TREATMENT CURAS**  
**SQM CE**

~~ISO~~

**480 x 480 mm**

**HOSPITALIZATION UNITS**

**UNIDADES DE HOSPITALIZACIÓN**

**EXTENSIVE MOBILITY TROLLEYS**

**CARROS ALTA MOVILIDAD**

**COMPUTER MEDICAL TROLLEY**

**CARRO MÉDICO PARA ORDENADOR**



**Q190 W**  
SQ161TXQ W.26M(R75QM).30.32L.46.50

**VESA MONITOR SUPPORT**  
**SOPORTE PARA MONITOR VESA**



**26M(R75QM)**  
3 Positions, adjustable  
3 Posiciones, regulable

**CABLE LEAD THROUGH**  
**PASACABLES**



**KEYBOARD DRAWER**  
**CAJÓN PARA TECLADO**



**TREATMENT CURAS**  
**SQM CE**

~~ISO~~  
**480 x 480 mm**

**HOSPITALIZATION UNITS**

**UNIDADES DE HOSPITALIZACIÓN**

**EXTENSIVE MOBILITY TROLLEYS**

**CARROS ALTA MOVILIDAD**



**Q605 W**  
SQ022 W.AST.32R.50  
Wheels Ruedas Ø 100 mm



**Q108 W.(6)CO**  
SQ161 W.27.32R.46.50.(6)CO



**Q106 W**  
SQ161 W.32R.46.50



**Q112 W**  
SQ161 W.32R.46.48L.50



**Q136 B**  
SQ161 B.26LW(R1Q).33R.46.50



**Q142 B**  
SQ161 B.30.32L.46.50



**Q150 B**  
SQ161 B.26LW(R1Q).30.46.50



**Q158 W**  
SQ161 W.26(RA5Q.A5.R1Q).  
30.33L.46.50

**TREATMENT CURAS**  
**100 SERIES SERIE** **CE**

**ISO**  
**640 x 480 mm**

**HOSPITALIZATION UNITS**

**UNIDADES DE HOSPITALIZACIÓN**

**EXTENSIVE MOBILITY TROLLEYS**

**CARROS ALTA MOVILIDAD**

**DISPOSABLE CONTAINER SUPPORT**  
**(Optional)**

**APOYO CONTENEDOR DESECHABLE**  
**(Opcional)**



**33L**



**1606 B**  
165 B.32R.46.50



**TREATMENT CURAS**  
**100 SERIES SERIE** **CE**

**ISO**  
**640 x 480 mm**

**HOSPITALIZATION UNITS**

**UNIDADES DE HOSPITALIZACIÓN**

**EXTENSIVE MOBILITY TROLLEYS**

**CARROS ALTA MOVILIDAD**

**LAPTOP BASE**

**BASE ORDENADOR PORTÁTIL**



**27EV**



**1654 F**  
165 F.26LW(R1).27EV.30.46.51

**TREATMENT CURAS**  
**100 SERIES SERIE** **CE**

**HOSPITALIZATION UNITS**  
**UNIDADES DE HOSPITALIZACIÓN**

**ISO**  
**640 x 480 mm**

**EXTENSIVE MOBILITY TROLLEYS**  
**CARROS ALTA MOVILIDAD**



**CENTRAL SUPPORT**  
**SOPORTE CENTRAL**



**R1**



Contaminated waste on  
right side  
Desechos contaminados  
en lado derecho

**1638 W**  
165 W.26(RA4.A5.R1).33R.46.50

**TREATMENT CURAS**  
**100 SERIES SERIE** 

**ISO**  
**640 x 480 mm**

**HOSPITALIZATION UNITS**

**UNIDADES DE HOSPITALIZACIÓN**

**EXTENSIVE MOBILITY TROLLEYS**

**CARROS ALTA MOVILIDAD**



**1650 W**  
 165 W.26LW(R1).30.46.50



**1602 G**  
 133 G.32R.50



**1608 W**  
 165 W.27.32R.46.50



**1625 B**  
 165 B.32L.33R.46.50



**1636 G**  
 165 G.26LW(R1).33R.46.50



**1642 B**  
 165 B.30.32L.46.50



**1690 W**  
 162M6TX W.26M(R75M).32R.46.50

**UNIT DOSE MEDICATION MEDICACIÓN UNIDOSIS**  
**100 SERIES SERIE** 

**ISO**

**640 x 480 mm**

**HOSPITALIZATION UNITS**

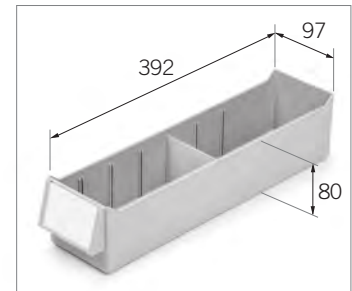
**UNIDADES DE HOSPITALIZACIÓN**

**EXTENSIVE MOBILITY TROLLEYS**

**CARROS ALTA MOVILIDAD**



**MEDICATION CONTAINER**  
**CONTENEDOR DE MEDICACIÓN**  
3 Litres Litros



**1839 G**  
116M6 G.26(RA4.A5.R1).27EV.32R.46.50

**UNIT DOSE MEDICATION MEDICACIÓN UNIDOSIS**  
**100 SERIES SERIE CE**

**ISO**  
**640 x 480 mm**

**HOSPITALIZATION UNITS**

**UNIDADES DE HOSPITALIZACIÓN**

**COMPUTER MEDICAL TROLLEY**

**CARRO MÉDICO PARA ORDENADOR**

**EXTENSIVE MOBILITY TROLLEYS**

**CARROS ALTA MOVILIDAD**

**VESA MONITOR SUPPORT**

**SOPORTE PARA MONITOR VESA**



**26M(R75M)**

3 Positions, adjustable

3 Posiciones, regulable

**CABLE LEAD THROUGH**  
**PASACABLES**



**KEYBOARD DRAWER**  
**CAJÓN PARA TECLADO**



**1888 B**  
113M6TX B.26M(R75M).32R.46.50

**UNIT DOSE MEDICATION MEDICACIÓN UNIDOSIS**  
**100 SERIES SERIE CÉ**

**ISO**  
**640 x 480 mm**

**HOSPITALIZATION UNITS**

**UNIDADES DE HOSPITALIZACIÓN**

Security, total key locking  
 Upper drawer, common material for several patients,  
 syringes, needles, gauzes, dressings, etc.  
 Cassettes 5 patients, interchangeable  
 Lower drawer, serum bottles, infusion sets, intravenous  
 paracetamol, etc.

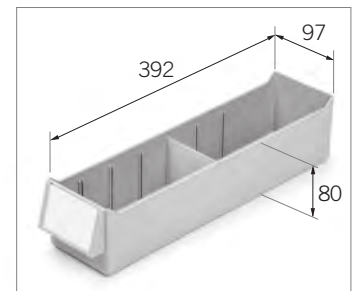
Seguridad, bloqueo de llave total  
 Cajón superior, material común para varios pacientes,  
 jeringas, agujas, gasas, apósitos, etc.  
 Casetes 5 pacientes, intercambiables  
 Cajón inferior, botellas de suero, equipos de infusión,  
 paracetamol intravenoso, etc.

**EXTENSIVE MOBILITY TROLLEYS**

**CARROS ALTA MOVILIDAD**

**MEDICATION CONTAINER**  
**CONTENEDOR DE MEDICACIÓN**

3 Litres Litros



**1812 W**  
 112M6 W.32R.41.46.50

**UNIT DOSE MEDICATION MEDICACIÓN UNIDOSIS**  
**100 SERIES SERIE** 

**ISO**  
**640 x 480 mm**

**EXTENSIVE MOBILITY TROLLEYS**

**CARROS ALTA MOVILIDAD**



**1808 W**  
 108M6 W.32R.46.50



**1813 Y**  
 112M6 Y.27.32R.46.50



**1822 F**  
 112M6 F.26LW(R1).30.46.50



**1828 W**  
 110M6TX W.26M(R75M).32R.46.50



**1838 G**  
 116M6 G.26(RA4.A5.R1).32R.46.50



**1894 B**  
 114M6 B.32R.46.50



**1895 B**  
 114M6 B.26(RA4.A5).32R.46.50



**1896 B**  
 114M6 B.26(RA4.A5).27EV.32R.46.50



**1898 Y**  
 119M6 Y.32R.46.50

**HOSPITAL PHARMACY FARMACIA HOSPITALARIA**  
**600 SERIES SERIE**

**ISO**  
**640 x 480 mm**

**EXTENSIVE MOBILITY TROLLEYS**

**CARROS ALTA MOVILIDAD**

Key locking, prevents the access to medication  
 C5, unit dose medication cassettes  
 600 x 400 mm ISO drawers

Bloqueo de llave, impide el acceso a la medicación  
 C5, casetes medicación unidosis  
 Cajones ISO 600 x 400 mm



**606 OP.10M10.TP.(8)C5.(2)72**

**UPPER SUPPLEMENT (optional)**  
**SUPLEMENTO SUPERIOR (opcional)**



**68**

**LOCK STOP SET (Optional)**  
**CONJUNTO DE TOPES DE BLOQUEO (Opcional)**






Lock the guides of the ISO panel that are not used  
 Bloquean las guías del panel ISO que no se usan

**TP**

**2 DUAL LOCK WHEELS Ø 125 mm**  
**2 RUEDAS DOBLE BLOQUEO Ø 125 mm**



-  Fixed wheel  
Rueda fija
-  Swivel wheel  
Rueda giratoria
-  Locked wheel  
Rueda bloqueada



**HOSPITAL PHARMACY FARMACIA HOSPITALARIA**  
**600 SERIES SERIE**

**ISO**  
**960 x 640 mm**

**EXTENSIVE MOBILITY TROLLEYS**

**CARROS ALTA MOVILIDAD**

Key locking, prevents the access to medication  
 Loading on both sides.  
 C5, unit dose medication cassettes  
 600 x 400 mm ISO drawers  
 Maximum capacity 9 + 9 = 18 cassettes

Bloqueo de llave, impide el acceso a la medicación  
 Carga por ambos lados  
 C5, casetes medicación unidosis  
 Cajones ISO 600 x 400 mm  
 Capacidad máxima 9 + 9 = 18 casetes



618 OP.(2)10M9.(2)TP.(16)C5.(2)72

**UPPER SUPPLEMENT (optional)**  
**SUPLEMENTO SUPERIOR (opcional)**



68B

**LOCK STOP SET (Optional)**  
**CONJUNTO DE TOPES DE BLOQUEO (Opcional)**







Lock the guides of the ISO panel that are not used  
 Bloquean las guías del panel ISO que no se usan

TP

**2 DUAL LOCK WHEELS Ø 125 mm**  
**2 RUEDAS DOBLE BLOQUEO Ø 125 mm**



-  Fixed wheel  
Rueda fija
-  Swivel wheel  
Rueda giratoria
-  Locked wheel  
Rueda bloqueada



**TRANSPORT TROLLEYS CARROS DE TRANSPORTE**  
**600 SERIES SERIE**

**ISO**  
**640 x 480 mm**

**EXTENSIVE MOBILITY TROLLEYS**

**CARROS ALTA MOVILIDAD**

Adjustable ISO shelf, phenolic, for bulky material  
 600 x 400 mm ISO drawers

Bandeja regulable ISO, fenólico, para material voluminoso  
 Cajones ISO 600 x 400 mm



**606 DN.(8)TR.(6)72.(2)73**

**UPPER SUPPLEMENT (optional)**  
**SUPLEMENTO SUPERIOR (opcional)**



**68**

**RETENTION STOP (Optional)**  
**TOPE DE RETENCIÓN (Opcional)**




1 set per drawer 1 juego por cajón



**TR**

**2 DUAL LOCK WHEELS Ø 125 mm**  
**2 RUEDAS DOBLE BLOQUEO Ø 125 mm**



-  Fixed wheel  
Rueda fija
-  Swivel wheel  
Rueda giratoria
-  Locked wheel  
Rueda bloqueada

**TRANSPORT TROLLEYS CARROS DE TRANSPORTE**  
**600 SERIES SERIE**

**ISO**  
**960 x 640 mm**

**EXTENSIVE MOBILITY TROLLEYS**

**CARROS ALTA MOVILIDAD**

Loading on both sides.  
 Adjustable ISO shelf, phenolic, for bulky material  
 600 x 400 mm ISO drawers  
 Maximum capacity 9 + 9 = 18 ISO drawers 100 mm height

Carga por ambos lados  
 Bandeja regulable ISO, fenólico, para material voluminoso  
 Cajones ISO 600 x 400 mm  
 Capacidad máxima 9 + 9 = 18 cajones ISO altura 100 mm



**618 DN.(16)TR.(14)72.(2)73**

**UPPER SUPPLEMENT (optional)**  
**SUPLEMENTO SUPERIOR (opcional)**



**68B**

**RETENTION STOP (Optional)**  
**TOPE DE RETENCIÓN (Opcional)**




1 set per drawer 1 juego por cajón

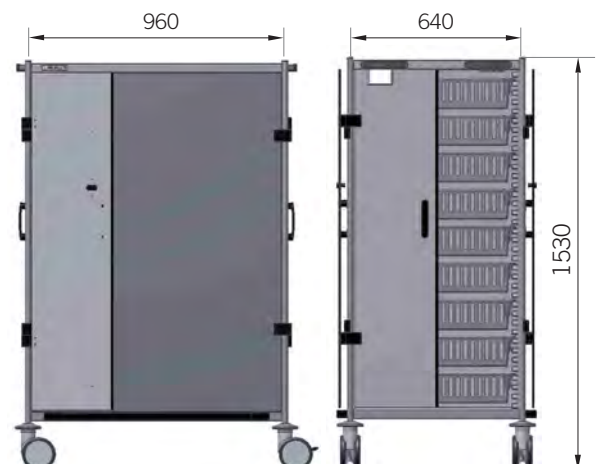


**TR**

**2 DUAL LOCK WHEELS Ø 125 mm**  
**2 RUEDAS DOBLE BLOQUEO Ø 125 mm**



-  Fixed wheel  
Rueda fija
-  Swivel wheel  
Rueda giratoria
-  Locked wheel  
Rueda bloqueada



**TRANSPORT TROLLEYS CARROS DE TRANSPORTE**  
**600 SERIES SERIE**

**ISO**  
**640 x 480 mm**

**EXTENSIVE MOBILITY TROLLEYS**

**CARROS ALTA MOVILIDAD**

Adjustable ISO shelf, phenolic, for bulky material  
 600 x 400 mm ISO drawers

Bandeja regulable ISO, fenólico, para material voluminoso  
 Cajones ISO 600 x 400 mm

**COMBINED TROLLEY**  
**CARRO COMBINADO**

Consumable surgery material

Material fungible para cirugía



**632 DB.(2)60**

**UPPER SUPPLEMENT (optional)**  
**SUPLEMENTO SUPERIOR (opcional)**



**68**

**RETENTION STOP (Optional)**  
**TOPE DE RETENCIÓN (Opcional)**




1 set per drawer 1 juego por cajón



**TR**

**2 DUAL LOCK WHEELS Ø 125 mm**  
**2 RUEDAS DOBLE BLOQUEO Ø 125 mm**



-  Fixed wheel  
Rueda fija
-  Swivel wheel  
Rueda giratoria
-  Locked wheel  
Rueda bloqueada

**TRANSPORT TROLLEYS CARROS DE TRANSPORTE**  
**600 SERIES SERIE**

**ISO**  
**640 x 480 mm**



606 OP.(8)72.73



606 DN.(3)60



606 DN.(3)60.(2)72.73



606 DN.(2)60.(4)72.73



606 DN.(8)72.73



631 DB.(2)60



651 DN



652 DN



657 DN

1655

**STORAGE FURNITURE MOBILIARIO DE ALMACÉN**  
**700 SERIES SERIE**

**ISO**  
**640 x 480 mm**

**CATHETERS ISO SHELF**  
**BANDEJA ISO PARA CATÉTERES**



**60CAT**

**STATIC TROLLEYS**  
**CARROS ESTÁTICOS**

Adjustable ISO shelf, phenolic, for bulky material  
600 x 400 mm ISO drawers

Bandeja regulable ISO, fenólico, para material voluminoso

Cajones ISO 600 x 400 mm

**CATHETERS ISO TROLLEY**  
**CARRO ISO PARA CATÉTERES**



**706 DN.60CAT**

**COMBINED TROLLEY**  
**CARRO COMBINADO**



**771 F.60**

**STORAGE FURNITURE MOBILIARIO DE ALMACÉN**  
**700 SERIES SERIE**

**ISO**  
**640 x 480 mm**

**RETENTION STOP (Optional)**  
**TOPE DE RETENCIÓN (Opcional)**

1 set per drawer 1 juego por cajón



TR



706 OP.(8)72.73



706 DN.(3)60



706 DB.(3)60.(2)72.73



706 DB.(2)60.(4)72.73



706 DB.(6)72.(2)73



772 G.60



752 W



752 W.10M11

**TRANSPORT TROLLEYS CARROS DE TRANSPORTE**  
**500 SERIES SERIE**

**900 x 570 mm**

**EXTENSIVE MOBILITY TROLLEYS**

**CARROS ALTA MOVILIDAD**

Monobloc structure of AISI-304 stainless steel  
Load capacity 150 kg  
Ø 125 mm wheels,  
2 antistatic, 2 with brake at push handle side  
High-tech wheels, steel ball-bearings

Estructura monobloque de acero inoxidable AISI-304  
Capacidad de carga 150 kg  
Ruedas Ø 125 mm  
2 antiestáticas, 2 con freno lado tirador  
Ruedas de alta tecnología, rodamientos de bolas de acero



**530**



**520**



**INSTRUMENT TRANSPORT TROLLEYS**  
**CARROS DE TRANSPORTE PARA INSTRUMENTAL**  
**500 SERIES SERIE**

**900 x 630 mm**

**EXTENSIVE MOBILITY TROLLEYS**

**CARROS ALTA MOVILIDAD**

For 9 600 x 300 mm containers  
 AISI-304 stainless steel  
 Load capacity 150 kg  
 Key locking  
 Non-airtight doors, total opening

Para 9 contenedores de 600 x 300 mm  
 Acero inoxidable AISI-304  
 Capacidad de carga 150 kg  
 Bloqueo de llave  
 Puertas de cierre no hermético, apertura total






- 566** 2 smooth central shelves  
2 estantes centrales lisos
- 567** 2 perforated central shelves for ventilation  
2 estantes centrales perforados para ventilación



**567**

**2 DUAL LOCK WHEELS** Ø 125 mm  
**2 RUEDAS DOBLE BLOQUEO** Ø 125 mm



-  Fixed wheel  
Rueda fija
-  Swivel wheel  
Rueda giratoria
-  Locked wheel  
Rueda bloqueada

**SQUARE TROLLEYS CARROS CUADRADOS**

**SQS CE**

~~ISO~~  
480 x 480 mm

**STATIC TROLLEYS**  
**CARROS ESTÁTICOS**



**SQ010**



**SQ005**



**SQ040**



**SQ021**

**SQ021TXQ**

Keyboard drawer, cable  
lead through

Cajón para teclado, pasacables



**SQ022**



**SQ032**



**SQ033**



**SQ061**

**SQ061TXQ**

Keyboard drawer, cable  
lead through

Cajón para teclado, pasacables



**SQ065**

**SIMPLE TROLLEYS CARROS SIMPLES**  
**300 SERIES SERIE** **CE**

**ISO**  
**640 x 480 mm**

**STATIC TROLLEYS**  
**CARROS ESTÁTICOS**



**310**



**305**



**321**

**321TX**

Keyboard drawer, cable lead through

Cajón para teclado, pasacables



**322**



**332**

**332TX**

Keyboard drawer, cable lead through

Cajón para teclado, pasacables



**333**



**334**

**SIMPLE TROLLEYS CARROS SIMPLES**  
**300 SERIES SERIE** 

**ISO**  
**640 x 480 mm**

**STATIC TROLLEYS**  
**CARROS ESTÁTICOS**



341



346



364



365



366

**SIMPLE TROLLEYS M6 CARROS SIMPLES M6**  
**300 SERIES SERIE C E**

**ISO**  
**640 x 480 mm**

**STATIC TROLLEYS**  
**CARROS ESTÁTICOS**

**M6** Structure for 6 100 mm ISO drawers

**M6** Estructura para 6 cajones ISO 100 mm



**361M6**



**362M6**  
**362M6TX**  
 Keyboard drawer, cable lead through  
 Cajón para teclado, pasacables



**364M6**



**365M6**



**366M6**



**367M6**

**DOUBLE TROLLEYS CARROS DOBLES**  
**300 SERIES SERIE** 

**ISO**  
**900 x 630 mm**

**STATIC TROLLEYS**  
**CARROS ESTÁTICOS**



**N310**



**N305**



**N321**



**N322**



**N364**



**N365**



**N366**

**DOUBLE TROLLEYS M12 CARROS DOBLES M12**  
**300 SERIES SERIE C€**

**ISO**  
**900 x 630 mm**

**STATIC TROLLEYS**  
**CARROS ESTÁTICOS**

**M12** Structure for 12 100 mm ISO drawers

**M12** Estructura para 12 cajones ISO 100 mm



**N361M12**



**N362M12**



**N364M12**



**N365M12**



**N366M12**

**LOW TROLLEYS, REDUCED HEIGHT CARROS BAJOS, ALTURA REDUCIDA CE**

**STATIC TROLLEYS**

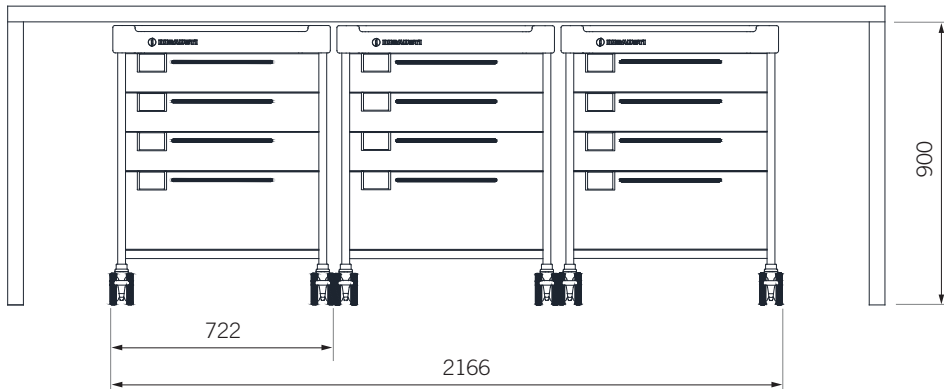
**CARROS ESTÁTICOS**

To store it under 900 mm work tables

Not designed for mounting elevated accessories

Para guardarlos debajo de mesas de trabajo de 900 mm

No diseñados para montar accesorios elevados



**LOW SQUARE TROLLEY CARRO CUADRADO BAJO**

~~ISO~~  
**480 x 480 mm**



**SQ061M4LW**



**SQ064M4LW**

**LOW SIMPLE TROLLEYS CARROS SIMPLES BAJOS**

**ISO**  
**640 x 480 mm**



**361M5LW**



**362M5LW**





**364M5LW**



**365M5LW**



**366M5LW**

**LOW DOUBLE TROLLEYS CARROS DOBLES BAJOS**

**ISO  
900 x 630 mm**



**N361M10LW**



**N362M10LW**



**N364M10LW**



**N365M10LW**



**N366M10LW**

**MINI TROLLEYS, REDUCED HEIGHT**  
**CARROS MINI, ALTURA REDUCIDA** **CE**

**ISO**  
**640 x 480 mm**

**STATIC TROLLEYS**  
**CARROS ESTÁTICOS**

For users working in sitting position

Para el usuario que trabaja en posición sentada



**3760MINI W**  
 375MINI W.32R.46



**3766MINI G**  
 371MINI G.26(RA4.A5).32R



**371MINI**



**372MINI**



**374MINI**



**375MINI**



**376MINI**

**SQUARE TROLLEYS CARROS CUADRADOS**  
**SQM CE**

~~ISO~~  
**480 x 480 mm**

**EXTENSIVE MOBILITY TROLLEYS**  
**CARROS ALTA MOVILIDAD**



**SQ132**



**SQ133**



**SQ161**  
**SQ161TXQ**

Keyboard drawer, cable  
lead through  
Cajón para teclado, pasacables



**SQ165**

**SIMPLE TROLLEYS CARROS SIMPLES**  
**100 SERIES SERIE** 

**ISO**  
**640 x 480 mm**

**EXTENSIVE MOBILITY TROLLEYS**  
**CARROS ALTA MOVILIDAD**



132



133



164



165



166

**SIMPLE TROLLEYS M6 CARROS SIMPLES M6**  
**100 SERIES SERIE** 

**ISO**  
**640 x 480 mm**

**EXTENSIVE MOBILITY TROLLEYS**

**CARROS ALTA MOVILIDAD**

**M6** Structure for 6 100 mm ISO drawers

**M6** Estructura para 6 cajones ISO 100 mm



**161M6**



**162M6**

**162M6TX**

Keyboard drawer, cable lead through

Cajón para teclado, pasacables



**164M6**



**165M6**



**166M6**

**UNIT DOSE MEDICATION MEDICACIÓN UNIDOSIS**  
**600 / 100 SERIES SERIE C€**

**5 PATIENTS CASSETTE**  
**CASETTE 5 PACIENTES**

Compatible with pharmacy ISO furniture  
 Polypropylene and epoxy painted steel, grey colour  
 Cassette locked **PATENTED**  
 Locked cassette, upper part of the label hidden, lower part visible

Compatible con el mobiliario ISO de la farmacia  
 Polipropileno y acero pintado epoxi, color gris  
 Bloqueo casete **PATENTADO**  
 Casete bloqueado, parte superior de la tarjeta oculta, parte inferior visible

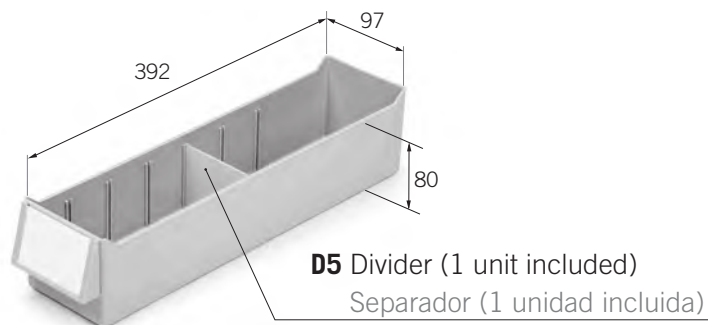


**C5**

**MEDICATION CONTAINER**  
**CONTENEDOR DE MEDICACIÓN**

Capacity: 3 litres  
 ISO norm 7810 identification card, international standard  
 Appropriate for intravenous therapy medication, re-packaged medication in unit doses, pills, prefilled syringes, syrups, etc

Capacidad: 3 litros  
 Tarjeta de identificación norma ISO 7810, estándar internacional  
 Adecuado para medicación de terapia intravenosa, medicación reenvasada en dosis unitarias, comprimidos, jeringas precargadas, jarabes, etc



**UNIT DOSE MEDICATION MEDICACIÓN UNIDOSIS**  
**100 SERIES SERIE C€**

**ISO**  
**640 x 480 mm**

Total key locking (included)

Bloqueo de llave total (incluido)



**106M6**

**106M6TX**

Keyboard drawer, cable  
lead through

Cajón para teclado, pasacables



**108M6**



**110M6**

**110M6TX**

Keyboard drawer, cable  
lead through

Cajón para teclado, pasacables



**112M6**



**113M6**

**113M6TX**

Keyboard drawer, cable  
lead through

Cajón para teclado, pasacables



**114M6**



**115M6**



**116M6**



**119M6**



**ACCESSORIES ACCESORIOS**





**SQUARE TROLLEY DIVIDERS SEPARADORES CARRO CUADRADO**

PC, polycarbonate PC, policarbonato

**DMQ - Height Altura 57 mm**



**DSQ - Height Altura 130 mm**





## ACCESSORIES ACCESORIOS

### ISO DRAWER DIVIDER SET CONJUNTO SEPARADORES CAJONES ISO

Dividers for 600 x 400 mm ISO drawers  
PC, polycarbonate


Separadores para cajones ISO 600 x 400 mm  
PC, policarbonato

Drawer Cajón 50 mm  
**DL5, DS5**

Drawer Cajón 100 mm  
**DL10, DS10**

Drawer Cajón 200 mm  
**DL20, DS20**


**DS5** 400 mm  
**DL5** 600 mm




**H5/16**  
ISO drawer Cajón ISO 50 mm




**H10/9**  
ISO drawer Cajón ISO 100 mm




**H5/24**




**H5/20**




**H5/16**



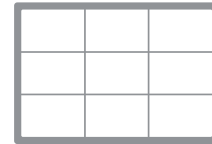
**H5/15**




**H5/12, H10/12**



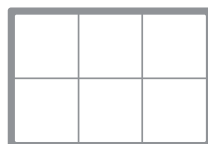
**H5/10, H10/10**



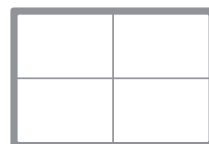
**H5/9, H10/9, H20/9**



**H5/8, H10/8, H20/8**



**H5/6, H10/6, H20/6**



**H10/4, H20/4**



**H10/3, H20/3**

**ACCESSORIES ACCESORIOS**

**KEY LOCKING BLOQUEO DE LLAVE**



**10** Square, simple trolley, total locking  
Carro cuadrado, simple, bloqueo total

**10N2** Double trolley, total locking  
Left side, right side  
Carro doble, bloqueo total  
Lado izquierdo, lado derecho



**10D** Square trolley, 2 57 mm drawers locking  
Simple trolley, 2 ISO drawers locking  
Carro cuadrado, bloqueo 2 cajones 57 mm  
Carro simple, bloqueo 2 cajones ISO

**10DN2** Double trolley, 4 ISO drawers locking  
2 left side, 2 right side  
Carro doble, bloqueo 4 cajones ISO  
2 lado izquierdo, 2 lado derecho

**10JK** Set of 4 keys  
Juego de 4 llaves

All the locks include 4 keys  
Todos los bloqueos incluyen 4 llaves

**CODE LOCKING BLOQUEO DE CÓDIGO**




**10COD** Square, simple trolley, total locking  
Carro cuadrado, simple, bloqueo total

**10CODN2** Double trolley, total locking  
Left side, right side  
Carro doble, bloqueo total  
Lado izquierdo, lado derecho

## ACCESSORIES ACCESORIOS

### SEAL LOCKING BLOQUEO PARA PRECINTOS



**12** Square, simple trolley, total locking  
Carro cuadrado, simple, bloqueo total

**12N2** Double trolley, total locking  
Left side, right side  
Carro doble, bloqueo total  
Lado izquierdo, lado derecho



**12D** Square trolley, 2 57 mm drawers locking  
Simple trolley, 2 ISO drawers locking  
Carro cuadrado, bloqueo 2 cajones 57 mm  
Carro simple, bloqueo 2 cajones ISO

**12DN2** Double trolley, 4 ISO drawers locking  
2 left side, 2 right side  
Carro doble, bloqueo 4 cajones ISO  
2 lado izquierdo, 2 lado derecho

### INDIVIDUAL SEAL LOCKING BLOQUEO INDIVIDUAL PARA PRECINTOS

It allows to keep controlled the content of each drawer, thereby reducing checking time of trolley  
Permite mantener controlado el contenido de cada cajón, se reduce el tiempo de revisión del carro

**12B** Square, simple trolley  
Maximum 11 seals  
Carro cuadrado, simple  
Máximo 11 precintos

**12BN2** Double trolley  
Maximum 22 seals  
11 left side, 11 right side  
Carro doble  
Máximo 22 precintos  
11 lado izquierdo, 11 lado derecho



### NUMBERED DISPOSABLE SEALS PRECINTOS DESECHABLES NUMERADOS

Number for the control of hospital emergencies  
100 units

Numeración para el control de emergencias hospitalarias  
100 unidades



**14**

## LEFT SIDE ACCESSORIES ACCESORIOS LADO IZQUIERDO

### GAS BOTTLE STAND SOPORTE PARA BOTELLAS DE GAS

Ø 120 mm / Ø 140 mm

Max. 18 kg

Supported with ref. 44L, 46

Compatible con ref. 44L, 46



36

### 3 GLOVE BOX HOLDER SOPORTE 3 CAJAS DE GUANTES

Depth Profundidad 87 mm

Adjustable width Anchura regulable 200 - 260 mm



46

460P Open trolley Carro abierto

### DOCUMENT HOLDER PORTADOCUMENTOS

Height Altura 350 mm

Dimensions Dimensiones 420 x 135 mm



59

**RIGHT SIDE ACCESSORIES ACCESORIOS LADO DERECHO**

**FOLD DOWN TRAY BANDEJA ABATIBLE**

Polyethylene Polietileno  
Protection on all 4 sides Protección 4 lados



30

**SUCTION UNIT SUPPORT SOPORTE ASPIRADOR**

Useful dimensions Dimensiones útiles 250 x 420 mm  
Max. 12 kg  
Epoxy painted steel Acero pintado epoxi



39R

**13 LITRES BIN CUBO 13 LITROS**



50

**TWO 13 LITRES BINS DOS CUBOS 13 LITROS**



50B

**26 LITRES BIN CUBO 26 LITROS**



51

**25 LITRES PEDAL BIN CUBO DE PEDAL 25 LITROS**



57

**LEFT - RIGHT SIDE ACCESSORIES ACCESORIOS LADO IZQUIERDO - DERECHO**

**SIDE SUPPORT SOPORTE LATERAL**

Width Anchura 155 mm



**Square, simple trolley Carro cuadrado, simple**


- 32L** Left Izquierdo
- 32R** Right Derecho

**Double trolley Carro doble**

- 32NL** Left Izquierdo
- 32NR** Right Derecho

**FIXING RAIL RIEL DE FIJACIÓN**

25 x 10 mm Max. 20 kg  
Stainless steel Acero inoxidable



**Square, simple trolley Carro cuadrado, simple**

- 37L** Left Izquierdo
- 37R** Right Derecho

**Double trolley Carro doble**

- 37NL** Left Izquierdo
- 37NR** Right Derecho

**CATHETER CONTAINER  
CONTENEDOR DE CATÉTERES**

Height Altura 420 mm  
Not supported with No compatible con ref. 30, 46



- 44L** Left Izquierdo
- 44R** Right Derecho
- D44** Divider Separador

**DISPOSABLE CONTAINER SUPPORT  
APOYO CONTENEDOR DESECHABLE**

Max. 10 litres 10 litros  
Epoxy painted steel Acero pintado epoxi




- 33L** Left Izquierdo
- 33R** Right Derecho

**BACK SIDE ACCESSORIES ACCESORIOS PARTE POSTERIOR**

**BACK FIXING RAIL  
RIEL DE FIJACIÓN POSTERIOR**

☒ 25 x 10 mm Max. 20 kg  
Stainless steel Acero inoxidable



- 37QT** Square Cuadrado
- 37T** Simple
- 37NT** Double Doble

**CARDIAC MASSAGE BOARD  
TABLA DE MASAJE CARDÍACO** **CE**

Dimensions Dimensiones 660 x 440 mm



34

**ELECTRICAL CONNECTION BASE  
BASE DE CONEXIÓN ELÉCTRICA** **CE**

3 metres cable Cable 3 metros  
Integrated cable support Recogecables integrado



- 38EU** SCHUKO, type F Tipo F
- 38US** USA, type B Tipo B
- 38UK** UK, type G Tipo G
- 38CH** Switzerland, type J Suiza, tipo J

## OTHER ACCESSORIES OTROS ACCESORIOS

### LAPTOP BASE BASE PARA ORDENADOR PORTÁTIL

Rotating and tilting base  
Padlock with security cable

Base giratoria y basculante  
Candado con cable de fijación  
Width Anchura 398 - 308 mm Depth Profundidad 270 mm



**27**



**27EV** Left side assembly in elevated accessory  
Montaje lado izquierdo en accesorio elevado

### ROTATING ARM FOR DEFIBRILLATOR BRAZO GIRATORIO PARA DESFIBRILADOR

Two rotation axles Dos ejes de giro  
Useful dimensions Dimensiones útiles 350 x 350 mm  
Fixing strap Correa de fijación  
Max. 8 kg



**28**



**28EV** Right side assembly in elevated accessory  
Montaje lado derecho en accesorio elevado



## OTHER ACCESSORIES OTROS ACCESORIOS

### GEL DISPENSER DISPENSADOR DE GEL

500 ml



**48L** Left Izquierdo

**48R** Right Derecho



**48Q** Square trolley Carro cuadrado  
Assembly Montaje en RA5Q, RA4Q



**48** Right side assembly in elevated accessory  
Montaje lado derecho en accesorio elevado

**OTHER ACCESSORIES OTROS ACCESORIOS**

**HANGER SUPPORT  
SOPORTE COLGADOR**

Max. 6 kg



58

**SERUM HOLDER  
PORTASUEROS** **CE**

Stainless steel Acero inoxidable  
Max. 4 kg  
Adjustable height Altura regulable



40

**ELEVATED HANGER SUPPORT  
SOPORTE COLGADOR ELEVADO** **CE**

Stainless steel Acero inoxidable  
Max. 4 kg  
For serum preparation Para preparación de sueros



41

## OTHER ACCESSORIES OTROS ACCESORIOS

### GLASS DISPENSER DISPENSADOR DE VASOS

For glasses of Para vasos de 150, 200, 220 ml  
Max. 70 glasses 70 vasos



- 47L** Left Izquierdo
- 47R** Right Derecho
- 47** Left side assembly in elevated accessory  
Montaje lado izquierdo en accesorio elevado

### CABLE LEAD GUIDE SUPPORT APOYO GUÍA CABLES

Stainless steel Acero inoxidable



**42**

### 2 ENDOSCOPES SUPPORT SOPORTE PARA 2 ENDOSCOPIOS

Stainless steel Acero inoxidable  
Adjustable height Altura regulable



- 45L** Left Izquierdo
- 45R** Right Derecho

### ENDOSCOPE DISINFECTION JAR BOTE PARA DESINFECCIÓN DEL ENDOSCOPIO

500 ml



- 66L** Left Izquierdo
- 66R** Right Derecho

## ISO FURNITURE ACCESSORIES ACCESORIOS PARA MOBILIARIO ISO

### ADJUSTABLE ISO SHELF FOR CATHETERS BANDEJA REGULABLE ISO PARA CATÉTERES

25 hooks 25 colgadores



**60CAT**

### ADJUSTABLE ISO SHELF BANDEJA REGULABLE ISO


Phenolic Fenólico  
600 x 440 mm. Max. 22 kg



**60**

### ADJUSTABLE ISO SHELF DIVIDER SEPARADOR BANDEJA REGULABLE ISO

Epoxy painted steel Acero pintado epoxi



**DV**

### RETENTION STOP TOPE DE RETENCIÓN

1 set per drawer 1 juego por cajón



**TR**

### LOCK STOP SET CONJUNTO DE TOPES DE BLOQUEO

1 set per trolley 1 conjunto por carro



Lock the guides of the ISO panel that are not used  
Bloquean las guías del panel ISO que no se usan

**TP**

**ISO FURNITURE ACCESSORIES ACCESORIOS PARA MOBILIARIO ISO**  
**600 x 400 mm ISO DRAWERS CAJONES ISO 600 x 400 mm**

**ISO DRAWER LID TAPA CAJÓN ISO**



**LD** 2 holes for seals  
 2 agujeros para precintos

**50 mm ISO DRAWER (8 litres)**  
**CAJÓN ISO 50 mm (8 litros)**



**71**  
**71LD** 2 holes for seals  
 2 agujeros para precintos

**100 mm ISO DRAWER (19 litres)**  
**CAJÓN ISO 100 mm (19 litros)**



**72**  
**72LD** 2 holes for seals  
 2 agujeros para precintos

**100 mm ISO CLOSED DRAWER (19 litres)**  
**CAJÓN ISO CERRADO 100 mm (19 litros)**



**72C**  
**72CLD** 2 holes for seals  
 2 agujeros para precintos

**200 mm ISO DRAWER (33 litres)**  
**CAJÓN ISO 200 mm (33 litros)**



**73**  
**73LD** 2 holes for seals  
 2 agujeros para precintos

**240 mm HIGH ISO DRAWER**  
**CAJÓN ISO ALTURA 240 mm**



**73BT** Loose drawer unit Cajón suelto  
**AX73.73BT** Mounted on trolley  
 Montado en carro

## ELEVATED ACCESSORIES ACCESORIOS ELEVADOS

### MONITOR SUPPORT SOPORTE PARA MONITOR

3 Positions, adjustable  
 3 Posiciones, regulable  
 VESA 75 / 100 mm  
 Epoxy painted steel Acero pintado epoxi



**26M(R75QM)** Square Cuadrado  
**26M(R75M)** Simple



### TABLET SUPPORT SOPORTE PARA TABLETA

Variable height Altura variable  
 Width Anchura 150 - 195 mm  
 Tablets from 7" to 12" Tabletillas desde 7" a 12"



**63L** Left Izquierdo  
**63R** Right Derecho  
**63** Assembly in elevated accessory  
 Montaje en accesorio elevado

### MONITOR ARTICULATED ARM BRAZO ARTICULADO PARA MONITOR

Two rotation axes Dos ejes de giro  
 VESA 75 / 100 mm  
 Max. 9,5 kg



**76** Assembly in elevated accessory  
 Montaje en accesorio elevado  
**76L** Left Izquierdo  
**76R** Right Derecho

## ELEVATED ACCESSORIES ACCESORIOS ELEVADOS

### ELEVATED TUBE SET JUEGO TUBOS ELEVADOS



**26LW**



**26**



**26HE**

### BINS DISPENSER DISPENSADOR DE CAJITAS



**RA5Q** Square Cuadrado  
**RA5** Simple  
**RA5N** Double Doble



**RA4Q** Square Cuadrado  
**RA4** Simple  
**RA4N** Double Doble

### CENTRAL SUPPORT SOPORTE CENTRAL

Epoxy painted steel  
Acero pintado epoxi  
Depth Profundidad 135 mm  
Max. 22 kg



**R1Q** Square Cuadrado  
**R1** Simple  
**R1N** Double Doble

### CENTRAL SHELF ESTANTE CENTRAL

Epoxy painted steel  
Acero pintado epoxi  
Depth Profundidad 230 mm  
Max. 22 kg



**R2Q** Square Cuadrado  
**R2** Simple  
**R2N** Double Doble

### CENTRAL RAIL RIEL CENTRAL

Stainless steel Acero inoxidable  
25 x 10 mm  
Max. 15 kg



**R7Q** Square Cuadrado  
**R7** Simple  
**R7N** Double Doble

**ELEVATED ACCESSORIES ACCESORIOS ELEVADOS**

**480 x 480 mm**  
**640 x 480 mm**  
**900 x 630 mm**

↑ Variable height, bridles attachment  
 ↓ Altura variable, fijación con bridas



**26LW(R1Q)** Square Cuadrado  
**26LW(R1)** Simple  
**26LW(R1N)** Double Doble



**26LW(R2Q)** Square Cuadrado  
**26LW(R2)** Simple  
**26LW(R2N)** Double Doble



**26LW(R7Q)** Square Cuadrado  
**26LW(R7)** Simple  
**26LW(R7N)** Double Doble



**26(R7Q)** Square Cuadrado  
**26(R7)** Simple  
**26(R7N)** Double Doble



**26(R1Q.R1Q)** Square Cuadrado  
**26(R1.R1)** Simple  
**26(R1N.R1N)** Double Doble



**26(R2Q.R2Q)** Square Cuadrado  
**26(R2.R2)** Simple  
**26(R2N.R2N)** Double Doble



**26(R7Q.R7Q)** Square Cuadrado  
**26(R7.R7)** Simple  
**26(R7N.R7N)** Double Doble



**26(R2Q.R1Q)** Square Cuadrado  
**26(R2.R1)** Simple  
**26(R2N.R1N)** Double Doble




**26(R2Q.R7Q)** Square Cuadrado  
**26(R2.R7)** Simple  
**26(R2N.R7N)** Double Doble



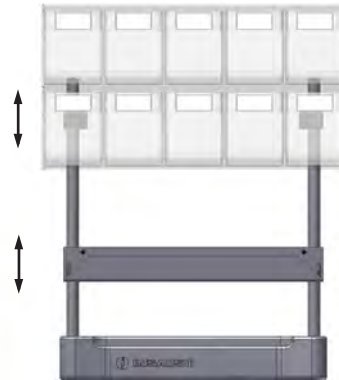
**ELEVATED ACCESSORIES ACCESORIOS ELEVADOS**

**480 x 480 mm  
640 x 480 mm**

↑ Variable height, bridles attachment  
↓ Altura variable, fijación con bridas



**26(RA5Q.A5) Square Cuadrado**  
**26(RA4Q.A5) Square Cuadrado**



**26(RA5Q.A5.R1Q) Square Cuadrado**  
**26(RA4Q.A5.R1Q) Square Cuadrado**



**26(RA5Q.A5.R2Q) Square Cuadrado**  
**26(RA4Q.A5.R2Q) Square Cuadrado**



**26(RA5.A5) Simple**



**26(RA4.A5) Simple**



**26(RA5.A5.R1) Simple**



**26(RA4.A5.R1) Simple**

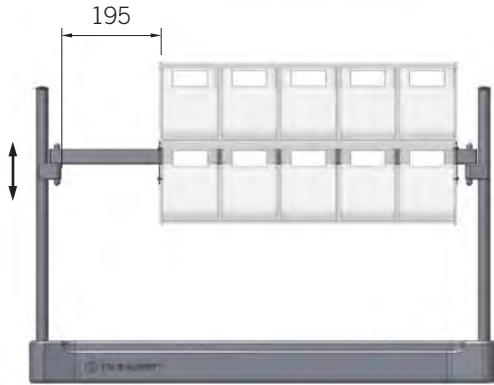


**26(RA5.A5.R2) Simple**

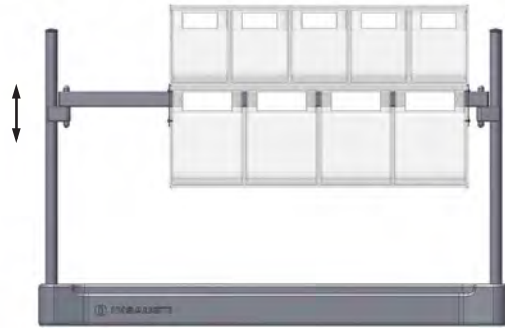


**26(RA4.A5.R2) Simple**


↑ Variable height, bridles attachment  
 ↓ Altura variable, fijación con bridas




**26(RA5N.A5) Double Doble**




**26(RA4N.A5) Double Doble**



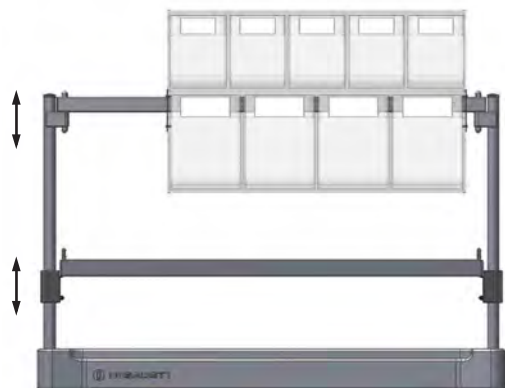
**26(RA5N.A5.R1N) Double Doble**



**26(RA4N.A5.R1N) Double Doble**



**26(RA5N.A5.R2N) Double Doble**



**26(RA4N.A5.R2N) Double Doble**



Guarantee period:

5 years

3 years drawers slides of the medical trolleys

Periodo de garantía:

5 años

3 años correderas de los cajones de los carros médicos

INSAUSTI reserves the right to make modifications

INSAUSTI se reserva el derecho a modificaciones



All articles with EC mark are considered as medical device class I and follow 93/42/EEC normative

Todos los artículos con la marca CE se consideran producto sanitario de clase I y siguen la normativa 93/42/CEE



Designed and manufactured in Spain

Diseñado y fabricado en España



**strack** Patienten-  
und Pflegebedarf

Strack AG 052 630 31 60  
Ebnatstrasse 125 www.strack.ch  
8200 Schaffhausen info@strack.ch



**INSAUSTI MATERIAL CLÍNICO S.L.U.**

Pol. Ind. Comarca 2 C/B nave 9  
31191 Barbatáin (España - Spain)  
Tel.: (+34) 948 149 588  
e-mail: insausti@insausti.eu  
www.insausti.eu



**2021**